


МУНИЦИПАЛЬНОЕ БЮДЖЕТНОЕ ОБЩЕОБРАЗОВАТЕЛЬНОЕ УЧРЕЖДЕНИЕ
«ЗЕЛЕНГИНСКАЯ СРЕДНЯЯ ОБЩЕОБРАЗОВАТЕЛЬНАЯ ШКОЛА
имени кавалера трёх орденов Славы Н.В. Кашина»

<p>«Рассмотрено» на заседании МО учителей начальных классов Протокол № 1 от 28.08.2018г.</p>	<p>«Согласовано» школьным метод. советом приказ № 4/1 от 01.09. 2018г.</p>	<p>«Утверждаю» приказ директора № 1/1 от 01.09.2018г А.А.Казиев</p> 
---	---	--

РАБОЧАЯ ПРОГРАММА
по изобразительному искусству для 4б класса
2018-2019 учебный год
УМК «Начальная школа XXI века»
1 час в неделю всего 34 часа в год
Срок реализации 1 год

Составитель: учитель начальных классов
Куаталиева И.В. ,высшей категории

Программа разработана в соответствии с требованиями Федерального государственного образовательного стандарта начального общего образования, утвержденного приказом Минобрнауки России от 06.10.2009 № 373; с изменениями, внесенными приказами Минобрнауки России от от 26 ноября 2010 г. N 1241, от 22 сентября 2011 г. N 2357, от 18 декабря 2012 г. N 1060, от 29 декабря 2014 г. N 1643, от 18 мая 2015 г. N 507, от 31.12.2015 № 1576, на основе примерной программы «Технология», входящей в состав Примерной основной образовательной программы начального общего образования (одобрена Федеральным учебно-методическим объединением по общему образованию, протокол заседания от 8 апреля 2015 г. №1/15).

Рабочая программа по изобразительному искусству является составной частью Образовательной программы начального общего образования МАОУ «Прогимназия «Центр детства» и учитывает:

- требования ФГОС НОО;
- требования к планируемым результатам обучения учащихся
 - требования к содержанию программы
 - принцип преемственности образовательных программ (начальное общее образование, основное общее образование)
 - объем учебной нагрузки, определенный учебным планом МБОУ «Зеленгинская СОШ» на 2018-2019 учебный год
 - цели и задачи Образовательной программы начального общего образования МБОУ «Зеленгинская СОШ»

Реализация рабочей программы направлена на достижение обучающимися личностных, предметных и метапредметных результатов освоения учебного предмета «Изобразительное искусство».

Рабочая программа ориентирована на использование **учебно-методического комплекса**:

Изобразительное искусство. 4 класс. Учебник (Савенкова Л.Г., Ермолинская Е.А.) Издательство Вентана-Граф 2017;
Савенкова Л.Г., Изобразительное искусство. Программа. 1-4 классы / Савенкова Л.Г., – Вентана-Граф, 2015.

I. Планируемые результаты освоения учебного курса

Результаты освоения основной образовательной программы начального общего образования обеспечивают связь между требованиями, определяемыми федеральным государственным образовательным стандартом, образовательным процессом и системой оценки, используемой в образовательном учреждении.

Формирование универсальных учебных действий на уроках изобразительного искусства

Личностные результаты:

- целостное, гармоничное восприятие мира;
- интерес к окружающей природе, к наблюдениям за природными явлениями;
- умение формулировать, осознавать, передавать своё настроение, впечатление от увиденного в природе, в окружающей действительности;
- способность выражать свои чувства, вызванные состоянием природы;
- способность различать звуки окружающего мира (пение птиц, шум ветра и деревьев, стук дождя, жужжание насекомых, уличный гул, различные звуки машин, голоса людей в доме, в школе, в лесу);
- представление о том, что у каждого живого существа своё жизненное пространство;
- самостоятельная мотивация своей деятельности, определение цели работы (задания) и выделение её этапов;
- умение доводить работу до конца;
- способность предвидеть результат своей деятельности;
- адекватная оценка результатов своей деятельности;
- способность работать в коллективе;
- умение работать индивидуально и в малых группах;
- готовность слушать собеседника, вести диалог, аргументированно отстаивать собственное мнение.

Метапредметные результаты:

- постановка учебной задачи и контроль её выполнения (умение доводить дело до конца);
- принятие и удержание цели задания в процессе его выполнения;
- самостоятельная мотивация учебно-познавательного процесса;
- самостоятельная мотивация своей деятельности, определение цели работы (задания) и выделение её этапов;
- умение проектировать (планировать) самостоятельную деятельность в соответствии с предлагаемой учебной задачей;
- умение критически оценивать результат своей работы и работы одноклассников на основе приобретённых знаний;
- умение применять приобретённые знания по одному предмету при изучении других общеобразовательных дисциплин;
- умение выполнять по образцу и самостоятельно действия при решении отдельных учебно-творческих задач;
- умение проводить самостоятельные исследования;
- умение проектировать (планировать) самостоятельную деятельность в соответствии с предлагаемой учебной задачей; умение критически оценивать результат своей работы и работы одноклассников на основе приобретённых знаний;
- умение находить нужную информацию в Интернете;
- участие в тематических обсуждениях и выражение своих предложений;
- умение формулировать ответ на вопрос в соответствии с заданным смысловым (логическим) содержанием;
- обогащение словарного запаса, развитие умения описывать словами характер звуков, которые «живут» в различных уголках природы, понимать связь между звуками в музыкальном произведении, словами в поэзии и прозе;
- умение пересказывать небольшие тексты (сказки, рассказы), вычленять сюжет, сочинять собственный сюжет, создавать мини-рассказы по своему сюжету;
- понимание и передача своих впечатлений от услышанного, увиденного, прочитанного (в музыке, литературе, народной речи, разных видах и жанрах искусства);
- умение сопоставить события, о которых идёт речь в произведении, с собственным жизненным опытом, выделение общего и различного между ними;
- умение объяснить, чем похожи и чем различаются традиции разных народов в сказках, орнаменте, оформлении жилища, в обустройстве дома в целом.

Предметные результаты:

- сформированность представлений об искусстве, о связи искусства с действительностью и умение объяснить это на доступном возрасту уровне;
- умение анализировать и сравнивать произведения искусства по настроению, которое они вызывают, элементарно оценивать их с точки зрения эмоционального содержания;
- умение сравнивать описания, произведения искусства на одну тему;
- способность обосновывать своё суждение, подбирать слова для характеристики своего эмоционального состояния и героя произведения искусства;
- умение высказывать предположения о сюжете по иллюстрации (самостоятельное развитие сюжета), рассказывать о своём любимом произведении искусства, герое, картине, спектакле, книге;
- умение фиксировать своё эмоциональное состояние, возникшее во время восприятия произведения искусства;
- сформированность представлений о природном пространстве и архитектуре разных народов;
- сформированность представлений о связи архитектуры с природой, знаний архитектурных памятников своего региона, их истории;

- активное участие в обсуждении роли искусства в жизни общества и человека;
- понимание влияния природного окружения на художественное творчество и понимание природы как основы всей жизни человечества;
- понимание зависимости народного искусства от природных и климатических особенностей местности, его связи с культурными традициями, мировоззрением народа;
- умение объяснить, чем похожи и чем различаются традиции разных народов в сказках, орнаменте, оформлении жилища, в обустройстве дома в целом;
- умение создавать образный портрет героя в разных видах и жанрах искусства — словесном, изобразительном, пластическом, музыкальном;
- умение развивать предложенную сюжетную линию (сочинение общей сказки, пьесы и т. п.);
- сформированность навыков использования средств компьютерной графики в разных видах творческой деятельности;
- умение выражать в беседе своё отношение к произведениям разных видов искусства (изобразительного, музыкального; хореографии, литературы), понимать специфику выразительного языка каждого из них;
- умение выбирать выразительные средства для реализации творческого замысла;
- умение сравнивать произведения на одну тему, относящиеся к разным видам и жанрам искусства;
- умение распознавать выразительные средства, использованные автором для создания художественного образа, выражения идеи произведения;
- умение использовать элементы импровизации для решения творческих задач.

Требования к уровню подготовки обучающихся

К концу обучения выпускник научится:

- Создавать элементы композиции на заданную тему на плоскости и в пространстве.
- Использовать выразительные средства изобразительного искусства – цвет, свет, колорит, ритм, линию, пятно, объем, симметрию, ассиметрию, динамику, статику, силуэт и др.
- Работа с художественными материалами (красками, карандашом, ручкой, фломастером, углем, пастелью, мелками, пластилином, бумагой, картоном и т.д.).
- Различать основные и составные, теплые и холодные цвета, пользоваться возможностями цвета (для передачи характера персонажа / эмоционального состояния человека, природы), смешивать цвета для получения новых оттенков.
- Выбирать средства художественной выразительности для создания художественного образа в соответствии с поставленными задачами;
- Создавать образы природы и человека в живописи и графике.
- Выстраивать композицию в соответствии с основными ее законами (пропорция, перспектива, контраст, линия горизонта, загораживание, композиционный центр).
- Понимать форму, как одно из средств выразительности; отмечать разнообразие форм предметного мира и передавать их на плоскости и в пространстве; видеть сходство и контраст форм, геометрические и родные формы, пользоваться выразительными возможностями силуэта.
- Использовать разные виды ритма (спокойный, замедленный, порывистый, беспокойный и т.д.) для придания выразительности своей работе.
- Передавать с помощью линии, штриха, пятна особенности художественного образа, эмоционального состояния человека, животного, настроения в природе; использовать декоративные, поделочные и скульптурные материалы в собственной творческой деятельности для создания фантастического художественного образа; создавать свой сказочный сюжет с вымышленными героями, конструировать фантастическую среду на основе существующих предметных и природных форм; изображать объемные тела на плоскости; использовать разнообразные материалы в скульптуре для создания выразительного образа.
- Применять различные способы работы в объеме – вытягивание из целого куска, налепливание на форму (наращивание формы по частям) для ее уточнения, создание изделия из частей.

- Использовать художественно-выразительный язык скульптуры (ракурс, ритм).
- Чувствовать выразительность объемной формы, сложность образа скульптурного произведения, выразительность объемных композиций, в том числе многофигурных.
- Понимать истоки и роль декоративно-прикладного искусства в жизни человека.
- Приводить примеры основных народных художественных промыслов России, создавать творческие работы по мотивам народных промыслов.
- Понимать роль ритма в орнаменте (ритм линий, пятен цвета), использовать ритм и стилизацию форм для создания орнамента, передавать движение с использованием ритма элементов.
- Понимать выразительность форм в декоративно-прикладном искусстве.
- Использовать законы стилизации и трансформации природных форм для создания декоративной формы.
- Понимать культурно-исторические особенности народного искусства.
- Понимать условность и многомерность знаково-символического языка декоративно-прикладного искусства;
- Приводить примеры ведущих художественных музеев страны, объяснять их роль и назначение.

К концу обучения ученик получит возможность научиться:

- воспринимать произведения изобразительного искусства, участвовать в обсуждении их содержания и выразительных средств, различать сюжет и пользоваться средствами выразительности языка живописи, графики, скульптуры, декоративно-прикладного искусства, художественного конструирования в собственной художественно-творческой деятельности;
- выражать в собственном творчестве отношение к поставленной художественной задаче, эмоциональные состояния и оценку, используя выразительные средства график и живописи;
- видеть, чувствовать и передавать красоту и разнообразие родной природы;
- понимать и передавать в художественной работе различное и общее в представлениях о мироздании разных народов мира;
- активно работать в различных жанрах изобразительного искусства, передавая свое эмоциональное состояние, эстетические предпочтения и идеалы;
- работать в историческом жанре, создавать многофигурные композиции на заданные темы и участвовать в коллективных работах, творческо-исследовательских проектах;
- воспринимать произведения изобразительного искусства и определять общие выразительные возможности разных видов искусства (композицию, форму, ритм, динамику, пространство);
- переносить художественный образ одного искусства на язык другого, создавать свой художественный образ;
- работать с поделочным и скульптурным материалом, создавать фантастические и сказочные образы на основе знакомства с образцами народной культуры, устным песенным народным творчеством и знанием специфики современного дизайна;
- участвовать в обсуждениях произведений искусства и дискуссиях, посвященных искусству;
- выделять выразительные средства, использованные художником при создании произведения искусства, объяснять сюжет, замысел и содержание произведения;
- проводить коллективные и индивидуальные исследования по истории культуры и произведениям искусства (история создания, факты из жизни автора, особенности города и промысла и др.);
- использовать ИКТ в творческо-поисковой деятельности.

Класс	Тематическое планирование	Основные виды учебной деятельности
-------	---------------------------	------------------------------------

	(разделы)	
4 класс	<p>Развитие дифференцированного зрения: перевод наблюдаемого в художественную форму</p>	<p>Работа на плоскости <i>Овладевать</i> основами языка живописи и графики. <i>Передавать</i> разнообразие и красоту природы (растения, насекомые, птицы, звери, человек в природе). <i>Изображать</i> природный пейзаж в жанровых сценах, натюрморте, иллюстрациях к литературным произведениям, архитектурно-ландшафтных композициях. <i>Использовать</i> в работе впечатления, полученные от восприятия картин художников. <i>Создавать</i> выставки фотографий с уголками природы. <i>Передавать</i> ритмическое своеобразие природного ландшафта с помощью средств изобразительного искусства. <i>Создавать</i> цветовые графические композиции в технике компьютерной графики. <i>Уметь фотографировать</i> объекты природы (облака, птиц в небе, насекомых и др.). <i>Находить</i> в поисковых системах Интернета необычные фотографии природной среды. <i>Понимать</i> и <i>изображать</i> природный ритм (орнамент) (горы, леса, моря, реки, пустыни, равнины). <i>Отделять</i> главное от второстепенного. <i>Выделять</i> композиционный центр. <i>Создавать</i> плоскостные композиции на заданную тему (живопись, рисунок, орнамент). <i>Представлять</i> и <i>передавать</i> условное изображение в географических картах. <i>Находить</i> в Интернете информацию о знаменитых путешественниках и <i>готовить</i> о них небольшие презентации (иллюстрации, фото с объяснениями). <i>Выбирать</i> формат в зависимости от темы и содержания. <i>Грамотно подходить</i> к выбору изобразительных материалов. <i>Использовать</i> выразительные средства изобразительного искусства, созвучные содержанию. <i>Создавать</i> эскизы будущей работы с помощью компьютерной графики. <i>Передавать</i> графическими средствами воздушную перспективу. <i>Выбирать</i> и <i>осваивать</i> картинную плоскость в зависимости от содержания. <i>Находить</i> и <i>запечатлеть</i> неожиданные явления природы с помощью фотоаппарата. <i>Овладевать</i> приёмами коллективного сотворчества. <i>Устраивать</i> в школе выставки творческих работ учащихся. <i>Использовать</i> в работе средства компьютерной графики. <i>Экспериментировать</i> с цветом: выполнение растяжек, получение новых неожиданных цветов. <i>Создавать</i> плавные переходы цвета (от красного к синему, от жёлтого к синему, от белого к зелёному и др.). <i>Овладевать</i> приёмами самостоятельного составления натюрморта. <i>Изображать</i> с натуры предметы конструктивной формы. Сознательно <i>выбирать</i> формат, <i>преодолевать</i> измельчённость изображения. <i>Улавливать</i> и <i>передавать</i> смысловую связь предметов в натюрморте.</p> <p>Работа в объёме и пространстве. <i>Представлять</i>, что такое стилизация в изобразительном искусстве. <i>Применять</i> её законы при создании продукта дизайна (технических средств, одежды, мебели). <i>Понимать</i>, <i>представлять</i> и <i>передавать</i> контраст и нюанс в объёме (лепка из глины или пластилина). <i>Осваивать</i> профессиональную лепку. <i>Создавать</i> объёмно-пространственную композицию: лепка фигуры человека в движении по памяти и представлению (пластилин). <i>Выполнять</i> зарисовки с вылепленных фигурок. <i>Участвовать</i> в коллективном творчестве при создании объёмно-пространственной композиции. <i>Осваивать</i> технологию лепки с помощью каркаса.</p> <p><i>Передавать</i> ритм и динамику при создании художественного образа</p> <p>Декоративно-прикладная деятельность. <i>Создавать</i> эскизы архитектурных сооружений на основе природных форм (по описанию в сказках). <i>Выражать</i> замысел в рельефных эскизах. <i>Создавать</i> предметы для интерьера с учётом его особенностей. <i>Передавать</i> в форме вазы (другого предмета) стилевые особенности интерьера в целом.</p> <p><i>Находить</i> в поисковых системах Интернета экспозиции в Государственном музее Эрмитаж — вазы, выполненные из камня русскими мастерами. <i>Создавать</i> декоративные причудливые формы по мотивам природных, в том числе на основе иллюстраций, найденных в Интернете. <i>Привносить</i> в декоративную композицию свои представления о красоте и разнообразии форм в природе. <i>Осваивать</i> технику бумажной пластики. <i>Создавать</i> эскизы одежды по мотивам растительных (в том числе цветочных) форм. <i>Выявлять</i> декоративную форму узором и цветом: растительные мотивы народного искусства. <i>Находить</i> в Интернете оригинальные, причудливые формы природных объектов, <i>создавать</i> из них свою коллекцию природных форм</p>
	Развитие фантазии и воображения	<p>Работа на плоскости. <i>Улавливать</i> настроение и ритм музыкального и поэтического произведения и <i>передавать</i> их графическими</p>

	<p>средствами. <i>Определять</i> и <i>передавать</i> настроение, использовать цветовое разнообразие оттенков. <i>Акцентировать</i> внимание на композиционном центре и ритмическом изображении пятен и линий. <i>Передавать</i> индивидуальную манеру письма. <i>Понимать</i> и <i>передавать</i> контрастные отношения в разных пространствах с помощью цвета, линии, штриха, в том числе в технике компьютерной графики. <i>Определять</i> характер и форму творческой работы на основе предложенной темы. <i>Находить</i> индивидуальную манеру изображения. <i>Передавать</i> смысловую зависимость между элементами изображения: выбором формата, материала изображения. <i>Передавать</i> содержание художественного произведения в графической иллюстрации. <i>Выделять</i> композиционный центр и содержательный смысл произведения в изображении. <i>Создавать</i> коллективную книжку-раскраску.</p> <p>Работа в объёме и пространстве. <i>Создавать</i> сюжетные объёмно-пространственные композиции по мотивам театральной постановки. <i>Оформлять</i> сцену к спектаклю (игровому или кукольному). <i>Уметь работать</i> в коллективе, распределять обязанности. <i>Коллективно создавать</i> необычное (сказочное) игровое пространство (реальное или в эскизе), оформление уголка в классе, сцены. <i>Применять</i> разнообразные художественные материалы для осуществления замысла. <i>Уметь работать</i> в ситуации коллективного сотворчества. <i>Применять</i> музыкальный материал для передачи настроения и эстетического образа пространства.</p> <p>Декоративно-прикладная деятельность. <i>Представлять</i> особенности декоративной формы, её условный характер. <i>Передавать</i> в объёмной декоративной форме настроение. <i>Украшать</i> форму декоративными элементами в соответствии с её особенностями и назначением предмета. <i>Понимать</i> особенности и <i>создавать</i> игрушки по мотивам народных художественных промыслов. <i>Применять</i> в украшении мотивы растительного и животного мира. <i>Соотносить</i> характер украшения, орнамента и его расположения в зависимости от декоративной формы. <i>Создавать</i> коллективную композицию из выполненных игрушек. <i>Передавать</i> ритмический характер повтора слов скороговорки, стихотворения, песни, сказки в декоративном орнаменте с помощью условных изображений. <i>Улавливать</i> и <i>осознавать</i> ритмические повторы в поэтических и музыкальных произведениях. <i>Уметь создавать</i> декоративные элементы из глины и гуаши или бумаги, клея и гуаши.</p>
Художественно-изобразительное искусство	<p><i>Понимать</i> и <i>уметь</i> выражать в словесной форме свои представления о видах изобразительного искусства (их сходстве и различии). <i>Участвовать</i> в обсуждении содержания и выразительных средств произведений изобразительного искусства. <i>Проводить</i> коллективные исследования по данной теме. <i>Воспринимать, находить, объяснять</i> общее и различное в языке разных видов искусства. <i>Выражать</i> в беседе своё отношение к произведениям разных видов искусства (изобразительного, музыкального, хореографии, литературы). <i>Понимать</i> специфику выразительного языка каждого из них. <i>Понимать</i> и <i>объяснять</i> общее и особенное в произведениях живописи, графики и художественной фотографии. <i>Выбирать</i> и <i>использовать</i> различные художественные материалы для передачи собственного замысла в живописи или графике. <i>Группировать</i> произведения изобразительного искусства по видам и жанрам. <i>Участвовать</i> в обсуждении, беседах, коллективных творческих проектах. <i>Называть</i> ведущие художественные музеи России и художественные музеи своего региона. <i>Понимать</i> и <i>определять</i> своеобразие и особенности произведений декоративно-прикладного искусства (вышивка, роспись, мелкая пластика, изделия из камня, гончарное искусство) и дизайна (мебель, одежда, украшения). <i>Осознавать</i> и <i>объяснять</i> символику в народном и декоративно-прикладном искусстве, функциональность, практическую значимость произведений декоративно-прикладного искусства.</p>

Контроль и оценка планируемых результатов представлен в приложении 1, 2.

II. Содержание учебного курса

Содержание программы (34 часа)

Развитие дифференцированного зрения: перенос наблюдаемого в художественную форму (изобразительное искусство и окружающий мир) (17 часов).

Овладение основами языка живописи и графики. Передача разнообразия и красоты природы средствами живописи, графики. Изображение природного пейзажа в жанровых сценах, натюрморте, иллюстрациях. Передача ритмического своеобразия природного ландшафта с помощью выразительных средств изобразительного искусства. Создание цветowych графических композиций в технике компьютерной графики. Запечатление объектов природы с помощью фотоаппарата. Понимание и изображение природного ритма. Отделение главного от второстепенного. Выделение композиционного центра. Создание композиции на плоскости на заданную тему. Выбор формата в зависимости от темы и содержания. Выбор художественных материалов. Создание эскизов будущей работы с помощью компьютерной графики. Передача воздушной перспективы графическими средствами. Выбор и освоение картинной плоскости в зависимости от творческого замысла. Использование в работе средств компьютерной графики. Эксперименты с цветом: выполнение растяжек, получение новых неожиданных цветов. Создание плавных переходов цвета. Овладение приёмами самостоятельного составления натюрморта. Изображение с натуры предметов конструктивной формы. Сознательный выбор формата, преодоление измельчённого изображения. Передача смысловой связи предметов в натюрморте. Передача движения. Работа с натуры в цветовой гамме. Передача объёма графическими средствами. Передача формы предмета с помощью штриха. Передача контраста и нюанса в объёме (лепка из глины или пластилина). Освоение профессиональной лепки. Создание объёмно-пространственной композиции. Передача ритма и динамики при создании художественного образа. Создание эскизов архитектурных сооружений на основе природных форм (по описанию в сказках). Выражение замысла в рельефных эскизах. Работа в группах по три — пять человек. Поиск в Интернете музейных экспозиций. Освоение техники бумажной пластики. Создание эскизов одежды по мотивам растительных форм.

Развитие фантазии и воображения (11 часов).

Передача настроения и ритма музыкального и поэтического произведения графическими средствами. Использование цветового разнообразия оттенков. Композиционный центр и ритмическое изображение пятен и линий. Передача индивидуальной манеры письма. Передача контрастных отношений в разных пространствах с помощью цвета, линии, штриха, в том числе в технике компьютерной графики. Передача смысловой зависимости между элементами изображения путём выбора формата, материала изображения. Передача содержания художественного произведения в графической иллюстрации. Соотнесение содержания книги с иллюстрациями и художественным оформлением шрифта текста. Создание своих букв для сказочных произведений, оригинальных вариантов заглавной буквы своего имени, отражение в образе буквы своего характера и интересов. Оформление сцены к спектаклю (игровому или кукольному). Работа в коллективе, распределение обязанностей. Использование музыкального материала для передачи настроения и эстетического образа пространства. Создание игрушки по мотивам народных художественных промыслов. Использование в украшении игрушек мотивов растительного и животного мира. Соотнесение характера украшения, орнамента и его расположения в зависимости от декоративной формы. Раскрытие символики цвета и изображений в народном искусстве. Коллективное исследование на тему «Знаки и символы русского народа». Передача равновесия в изображении, выразительность формы в декоративной композиции: обобщённость, силуэт.

Художественно-образное восприятие произведений изобразительного искусства (музейная педагогика) (6 часов).

Выражение в словесной форме своих представлений о видах изобразительного искусства. Участие в обсуждении содержания и выразительных средств произведений изобразительного искусства. Коллективное исследование по данной теме. Поиск и объяснение общего и различного в языке разных видов искусства. Выражение в беседе своего отношения к произведениям разных видов искусства (изобразительного, музыкального; хореографии, литературы), понимание специфики художественного языка каждого из них. Классификация произведений изобразительного искусства по видам и жанрам. Ведущие художественные музеи России и своего региона. Объяснение символики в народном и декоративно-прикладном искусстве,

функциональности, практической значимости произведений декоративно-прикладного искусства. Представление о связи архитектуры с природой. Архитектурные памятники региона, их история.

При проведении уроков используются (беседы, интегрированные уроки, практикумы, работа в группах, организационно-деятельностные игры, деловые игры, экскурсии).

Эффективнее учебная деятельность учащихся на занятиях, построенных на сочетании фронтальных, групповых и индивидуальных **форм** обучения. Художественная деятельность школьников на уроках находит разнообразные формы выражения: изображение на плоскости и в объеме (с натуры, по памяти, по представлению); декоративная и конструктивная работа; восприятие явлений действительности и произведений искусства; обсуждение работ товарищей, результатов коллективного творчества и индивидуальной работы на уроках; изучение художественного наследия; подбор иллюстративного материала к изучаемым темам; прослушивание музыкальных и литературных произведений (народных, классических, современных)

На уроках вводится игровая драматургия по изучаемой теме, прослеживаются связи **с музыкой, литературой, историей, технологией**. С целью формирования опыта творческого общения в программу вводятся коллективные задания. Очень важно, чтобы коллективное художественное творчество учащихся нашло применение в оформлении школьных интерьеров. Выполненные на уроках художественные работы учащиеся могут использовать как подарки для родных и друзей. Приветствуется любое общественное приложение результатов художественной деятельности школьников.

Практическая часть программы

Форма работы	Количество часов	Номера уроков
Экскурсии	2	№3, №29
Исследования	4	№6, №7, №30, №31
Практические работы	3	№11, №14, №19,
Выставки	2	№16, №32
Урок - проект	3	№8, №15, №33
Тестирование	2	№15, №32

III. Календарно-тематическое планирование

№ п/п	Дата		Тема урока	Тип урока	Характеристика деятельности учащихся	Планируемые предметные результаты	Универсальные учебные действия	Личностные результаты
	по плану	фактически						
Форма (11ч)								
1.	05.09		<i>Техника безопасности.</i> Пейзаж с элементами традиционной народной	Пленэр	Разработка композиции, определение формата рисунка. Установление соотношения величин изображаемых объектов и расположение архитектурного	Понимать и представлять природные пространства разных народов: горы, степи, пустыни, пески, леса, озера, равнины, реки, поля и	Освоение способов решения проблем поискового характера. Способность оригинально мыслить и самостоятельно решать	Формирование интереса и уважительного отношения к иному мнению, истории и культуре других

			архитектуры «Песня природы твоего родного края»		сооружения. Построение первого и второго плана. Обоснование работы, ее презентация	др. видеть и замечать красоту в явлениях окружающей среды. Выполнять зарисовки, этюды, живописные и графические работы разными техниками и материалами.	творческие задачи	народов. Развитие творческого потенциала ребенка, активизация воображения и фантазии
2.	12.09		Эскиз крыльца деревянного терема и окна, из которого смотрела Царевна Несмеяна.	Комбинированный	Выполнение эскиза на листе цветной бумаги светлых тонов. Прорисовка деталей гелевой ручкой. Изучать произведения народного и декоративно-прикладного искусства. Объяснять, чем обусловлен выбор мастеров материала, формы и декоративного украшения предмета. Создавать композиции по мотивам народного декоративно-прикладного промысла.	Осваивать и понимать особенности народной архитектуры разных регионов земли, ее зависимость от природных условий. Участвовать в обсуждениях тем, связанных с ролью искусства (литературного, песенного, танцевального, изобразительного) в жизни общества, в жизни каждого человека. Создавать пейзаж с архитектурными сооружениями в технике графики.	Иметь представление о том, что такое народный декоративный орнамент, уметь создавать свой орнамент, используя элементы орнамента конкретного региона (народности). Создавать коллективную композицию на тему. Сотрудничать с другими учащимися в процессе совместной творческой работы.	Развитие эстетических чувств и эстетических потребностей, эмоционально-чувственного восприятия окружающего мира природы и произведений искусства. Пробуждение и обогащение чувств ребенка, сенсорных способностей детей
3.	19.09		Подражание мастеру. Уголок родной природы в технике цветной графики в стиле японских или китайских художников. Экскурсия в городской музей изобразительный искусств	Экскурсия	Выполнение работы в смешанной технике (акварель и фломастеры). Разработка природной формы (объекты флоры, фауны, рельеф местности). Соблюдение соразмерности силуэтов животных и человека. Организация всех объектов в единую композицию. Изучать произведения народного и декоративно - прикладного искусства.	Понимать понятия «силуэт», «линия горизонта», «плановость», «формат», «соотношение величин в композиции». Уметь объяснять, чем обусловлен выбор мастером материала, формы и декоративного украшения предмета. Создавать композиции по мотивам народного декоративно-прикладного промысла.	Способность окликаться на происходящее в мире, в ближайшем окружении, иметь представления о цикличности и ритме в жизни и в природе. Сознательно подходить к воспитанию эстетического в действительности и искусстве, быть способным к собственной творческой деятельности.	Развитие навыков сотрудничества в художественной деятельности. Формирование понятия представления о национальной культуре, о кладе своего народа в культурное и художественное наследие мира
4.	26.09		Природные формы. Жостковский поднос.	Комбинированный	Выполнение эскиза подарочного подноса. Объяснение значения понятий «вертикальная и горизонтальная» симметрия. Изучать произведения народного и	Уметь объяснять, чем обусловлен выбор мастером материала, формы и декоративного украшения предмета. Создавать композиции по мотивам	Активно использовать речевые, музыкальные, знаково-символические средства, информационные и коммуникационные технологии в решении	Формирование понятия и представления о национальной культуре, о вкладе своего народа в культурное и художественное

					декоративно-прикладного искусства.	народного декоративно-прикладного промысла.	творческих коммуникативных и познавательных задач. Накапливать знания и представления о разных видах искусства и их взаимосвязи.	наследие мира. Формирование интереса и уважительного отношения к иному мнению, истории и культуре других народов
5.	03.10		Природные формы. Хохломская роспись	Комбинированный	Определение формы подноса (шкатулки, чаши и др.) Выполнение аппликации из симметрично сложенного листа цветной бумаги. Работа в небольших группах по 4-6 человек). Находить образы природных объектов в элементах украшения.	Понимать и представлять, что такое народное декоративно-прикладное искусство. Уметь соотносить и объяснять особенности формы изделий разных народных промыслов. Находить особенное в каждом виде народного искусства, Выполнять самостоятельно эскизы предметов-изделий народного искусства.	Уметь работать в творчестве с другими детьми. Способность сравнивать, анализировать, обобщать и переносить информацию с одного вида художественной деятельности на другую (с одного искусства на другое)	Развитие эстетических чувств и эстетических потребностей, эмоционально-чувственного восприятия окружающего мира природы и произведений искусства. Пробуждение и обогащение чувств ребенка, сенсорных способностей детей
6.	10.10		Природные мотивы в национальной одежде. Эскиз японского национального костюма	Урок-исследование	Определение сюжета росписи костюма («Осенние листья», «Летающие птицы», «Голубые облака»). Выполнение тематической росписи костюма. Изучение произведения народного и декоративно-прикладного искусства. Создание композиции по мотивам народного декоративно-прикладного промысла	Проводить исследовательскую работу: выявление существовавших ранее промыслов и ремесел в близлежащих областях и населенных пунктах. Называть особенности традиционного декоративно-прикладного искусства у разных народов. Понимать зависимость народного искусства от особенностей местности, климата, культурных традиций, национальных особенностей.	Интерес к искусству разных стран и народов. Понимание связи народного искусства с окружающей природой, климатом, ландшафтом, традициями и особенностями региона	Воспитание интереса детей к самостоятельной творческой деятельности; развитие желания привносить в окружающую действительность красоту. Развитие навыков сотрудничества в художественной деятельности. Формирование понятия и представления о национальной культуре, о вкладе своего народа в культурное и художественное наследие мира.
7.	17.10		Коллективное исследование «Чайная церемония в Китае»	Урок-исследование	Исследование: изучение традиций народа. Использование книг, энциклопедий, видеоматериалов; беседы со взрослыми. Работа на большом формате, в малых группах по 2-3	Создавать декоративные композиции по результатам исследования в технике аппликации	Интерес к искусству разных стран и народов. Понимание связи народного искусства с окружающей природой, климатом, ландшафтом, традициями и особенностями	Формирование понятия и представления о национальной культуре, о вкладе своего народа в культурное и художественное

				человека.			региона	наследие мира.
8.	24.10		Растительные и зооморфные формы. Ритм, симметрия и соотношение величин в узоре полотенца в технике «вышивка крестом»	Урок-проект	Назначение и смысловое обозначение элементов декоративного традиционного орнамента. Определение темы узора, уточнение его деталей. Перенесение элементов узора на клетки. Проведение коллективного исследования – изучение символов, встречающихся в русских узорах, их значения на примере изделий старых мастеров.	Понимать алгоритм составления рисунка для вышивки. Представлять смысл и обозначение изображений в солярных символах разных народов (фольклор устный и письменный). Создавать несложные декоративные композиции с использованием солярных знаков в эскизах росписи и декоративном орнаменте. Составлять собственные узоры для крестьянской одежды.	Понимать, что такое сакральное искусство; воспринимать нравственный смысл народного искусства	Формирование интереса и уважительного отношения к иному мнению, истории и культуре других народов. Развитие творческого потенциала ребенка, активизация воображения и фантазии
9.	07.11		Национальная посуда. Натюрморт.	Комбинированный	Проведение исследовательских работ: выявление существовавших ранее промыслов и ремесел в близлежащих областях и населенных пунктах. Составление тематического натюрморта из бытовых предметов. Передача в натюрморте смысловой зависимости между предметами и	Составление композиции натюрморта. Выполнение работы цветными карандашами. Передача объема предмета при наложении одного слоя на другой. Объяснять, чем обусловлен выбор мастером материала, формы и декоративного украшения предмета. Создавать композиции по мотивам народно-прикладного промысла.	Эмоциональная отзывчивость и культура восприятия произведений профессионального и народного искусства. Нравственные и эстетические чувства; любовь к народной природе, своему народу, к многонациональной культуре.	Развитие эстетических чувств и эстетических потребностей, эмоционально-чувственного восприятия окружающего мира природы и произведений искусства. Пробуждение и обогащение чувств ребенка, сенсорных способностей детей
10.	14.11		Конструкция здания, природные условия и уклад жизни. Здание в пейзаже.	Комбинированный	Особенности о своеобразии формы народной архитектуры, ее зависимость от природных условий региона. Размышление на тему: «Архитектура не нарушает гармонию в природе, а воспринимается как часть природы»	Представлять и уметь объяснять понятия «природные условия», «рельеф местности». Раскрывать в своем объяснении характерные формы народной архитектуры и ее зависимость от климата и окружающей природы. Создавать эскизы, проекты архитектурных объектов,	Пространственное восприятие мира. Понятие о природном пространстве и среде разных народов. Интерес к искусству разных стран и народов. Понимание связи народного искусства с окружающей природой, климатом, ландшафтом, традициями и особенностями региона	Развитие навыков сотрудничества в художественной деятельности. Формирование понятия и представления о национальной культуре, о кладе своего народа в культурное и художественное наследие мира

						учитывая при этом их зависимость от рельефа местности.		
11.	21.11		Головной убор сказочного персонажа.	Урок-практикум	Расположение листа в соответствии с замыслом рисунка. Выбор и конкретизация формы шляпы. Украшение полей шляпы декоративным узором.	Объяснять, чем обусловлен выбор мастером материала, формы и декоративного украшения предмета. Создавать композиции по мотивам народного декоративно-прикладного промысла.	Способность сравнивать, анализировать, обобщать и переносить информацию с одного вида художественной деятельности на другой (с одного искусства на другое)	Формирование понятия и представления о национальной культуре, о вкладе своего народа в культурное и художественное наследие мира.
Цвет (9ч)								
12.	28.11		Цвета и оттенки. Гонки (парусные или велосипедные)	Урок-исследование	Передача ощущения неба и моря с помощью использования многочисленных оттенков и направлений штрихов. Передавать средствами изобразительного искусства музыку своей родной природы (гор, степей, морей, лесов) без конкретного изображения	Создавать проект своего дома, находящегося в конкретной природной среде. Передавать в творческих работах с помощью света нужное настроение, используя нужную цветовую гамму.	Активно использовать в обсуждении об искусстве и его роли в жизни общества, в жизни каждого человека. Освоение выразительных особенностей языка разных искусств. Интерес к различным видам искусства. Целостное, гармоничное восприятие мира.	Пробуждение и обогащение чувств ребенка, сенсорных способностей детей. Формирование понятия и представления о национальной культуре, о вкладе своего народа в культурное и художественное наследие мира.
13.	05.12		Теплая и холодная гамма цветов и их оттенки. Горы в лучах заходящего солнца. Жанровая композиция.	Комбинированный урок	Определение сюжета, содержания, графических материалов, выразительных средств художников. Освоение и создание выразительных образов природы, человека, животного средствами компьютерной графики (в программе Paint)	Выполнение работы в технике отрывной аппликации с использованием страниц цветных журналов и/или средствами компьютерной программы. Создавать графическими средствами выразительные образы архитектуры, человека, животного в конкретной природной среде с учетом климатического своеобразия региона	Освоение выразительных особенностей языка разных искусств. Интерес к различным видам искусства. Целостное, гармоничное восприятие мира. Эмоциональная отзывчивость и культура восприятия произведений профессионального и народного искусства.	Воспитание интереса детей к самостоятельной творческой деятельности; развитие желания привносить в окружающую действительность красоту. Развитие навыков сотрудничества в художественной деятельности. Формирование понятия и представления о национальной культуре, о вкладе своего народа в культурное и художественное наследие мира.
14.	12.12		Интерьер народного жилища.	Урок-практикум	Изображение части помещения. Заполнение	Передавать в работе воздушную перспективу,	Интерес к различным видам искусства. Целостное,	Формирование понятия и представления о

				ум	интерьера предмета быта. Нахождение места для фигуры человека после заполнения интерьера). Проведение исследовательских работ: выявление существовавших ранее промыслов и ремесел в близлежащих областях и населенных пунктах. Понимание законов перспективы в замкнутом пространстве (угловая и фронтальная перспектива)	первый, второй и третьи планы, пространственные отношения между предметами в конкретном формате. Передавать пространственные отношения между предметами в природной среде с учетом единой точки зрения и воздушной перспективы.	гармоничное восприятие мира. Интерес к различным видам искусства. Понимание связи народного искусства с окружающей природой, климатом, ландшафтом, традициями и особенностями региона	национальной культуре, о вкладе своего народа в культурное и художественное наследие мира.
15.	19.12		Изображение человека средствами разных видов изобразительного искусства. Тестовая работа за I полугодие	Выставка	Наблюдение за своеобразием формы, пластики, динамики, характера и манеры изображения у каждого художника. Знакомство с разными видами изобразительного искусства, в которых изображение человека- один из главных элементов композиции. Самостоятельные творческие рассуждения на данную тему.	Представлять и называть разные виды изобразительного искусств, в которых изображение человека- композиционный центр. Объяснять, чем отличается изображение человека в станковом искусстве от изображения человека в декоративном или народном искусстве (формой, характером, манерой). Создавать собственные небольшие композиции, подражая манере того или иного художника (по выбору)	Накапливать знания и представления о разных видах искусства и их взаимосвязи. Способность сравнивать, анализировать, обобщать и переносить информацию с одного вида художественной деятельности на другой (с одного искусства на другое)	Развитие эстетических чувств и эстетических потребностей, эмоционально-чувственного восприятия окружающего мира природы и произведений искусства. Пробуждение и обогащение чувств ребенка, сенсорных способностей детей
16.	26.12		Украшение класса к Новому году.	Урок-проект	Участвовать в подготовке «художественного события». «Новогоднее украшение класса».	Передавать в оформительской работе новогоднее настроение, колорит новогодних песен разных стран. Находить композиционный центр, выстраивать предметно-пространственное окружение (предметы в интерьере)	Умение работать в коллективе в условиях сотворчества. Освоение выразительных особенностей языка разных искусств. Интерес к различным видам искусства	Развитие творческого потенциала ребенка, активизация воображения и фантазии
17.	16.01		<i>Техника безопасности.</i> Народная одежда. «Детские народные	Комбинированный урок	Наблюдение за движениями человека, передача их в набросках и зарисовках. Обсуждение, во что играют дети	Передавать в рисунке настроение, колорит мелодий детских песенок. Соотносить содержание и	Работать в коллективе в условиях сотрудничества. Сознательно подходить к восприятию эстетического в	Формирование понятия и представления о национальной культуре, о вкладе своего народа в

			игры». Жанровая композиция.		сегодня и во что играли их родители. Вспомнить законы изображения человека в движении и основные пропорции человеческой фигуры. Придумывание сюжета. Определение композиционного центра.	настроение песни с интерьером, в котором она могла бы звучать. Находить композиционный центр, выстраивать предметно-пространственное окружение (предметы в интерьере). Располагать большие фигуры на листе.	деятельности и искусстве, быть способным к собственной творческой деятельности.	культурное и художественное наследие мира.
18.	23.01		Цветовое решение (колорит) и художественный образ. Сюжетная композиция, передающая движение. коллективная творческая работа	Комбинированный урок	Передача динамики при работе в нестандартной форме (вытянутый по горизонтали или по вертикали активный формат). Расположение всех частей композиции по диагонали. Знакомство с разными видами изобразительного искусства, в которых изображение человека - один из главных элементов композиции.	Находить композиционный центр, выстраивать предметно-пространственное окружение (предметы в интерьере). Наблюдать за движениями человека, передавать их в набросках и зарисовках. Работать по памяти и наблюдению. Создавать объемно-пространственные композиции с учетом кругового распределения фигур в пространстве.	Работать в коллективе в условиях сотрудничества. Нравственные и эстетические чувства; любовь к народной природе, своему народу, к многонациональной культуре. Представления о пространстве как о среде (все существует, живет и развивается в определенной среде), о связи каждого предмета (слова, звука) с тем окружением, в котором он находится.	Формирование понятия и представления о национальной культуре, о вкладе своего народа в культурное и художественное наследие мира.
19.	30.01		Художники-анималисты. Изображение животного в естественной среде обитания.	Урок-исследование	Повторение правил изображения животного, способов передачи движения (особенности работы суставов, их расположение). Разработка сюжетной композиции на одну из тем: «Лось с лосенком», «Медведь на рыбалке», «Лиса мышкует» и др. Передача повадок и характера животных. Знакомство с творчеством художников, создавших произведения в анималистическом жанре	Передать форму, динамику (движение), характер и повадки животных в объеме (лепка), графике (линия), живописи (работа от пятна), декоративно-прикладном искусстве (лепка по мотивам народного игрушечного промысла).	Понимание связи народного искусства с окружающей природой, климатом, ландшафтом, традициями и особенностями региона. Освоение выразительных особенностей языка разных искусств. Интерес к различным видам искусства.	Развитие эстетических чувств и эстетических потребностей, эмоционально-чувственного восприятия окружающего мира природы и произведений искусства. Пробуждение и обогащение чувств ребенка, сенсорных способностей детей
20.	06.02		«Рябиновая гроздь на подоконнике»	Комбинированный урок	Решение композиции в виде натюрморта, портрета или сюжета, на заднем плане которого происходят события либо развернуто пространство.	Передавать в работе воздушную перспективу, первый, второй и третьи планы, пространственные отношения между	Освоение способов решения проблем поискового характера. Способность оригинально мыслить и самостоятельно решать	Воспитание интереса детей к самостоятельной творческой деятельности; развитие желания привносить в

					Составление тематического натюрморта из бытовых предметов. Передача в натюрморте смысловой зависимости между предметами и их принадлежности конкретному народу.	предметами в конкретном формате. Передавать пространственные отношения между предметами в природной среде с учетом единой точки зрения и воздушной перспективы.	творческие задачи. Эмоциональная отзывчивость и культура восприятия произведений профессионального и народного искусства.	окружающую действительность красоту. Развитие навыков сотрудничества в художественной деятельности. Формирование понятия и представления о национальной культуре, о вкладе своего народа в культурное и художественное наследие мира.
Композиция (6ч)								
21.	13.02		Трехмерность пространства. Законы воздушной и линейной перспективы. Тематическая композиция «Страна площадь», «Торговые ряды», «Старые улицы»	Комбинированный урок	Разработка сюжета и композиции тонкими линиями простого карандаша. Наблюдение композиционных решений в живописи, скульптуре, архитектуре, прикладном искусстве. Выражение художником в творчестве своего эмоционального восприятия окружающей действительности.	Понимать и демонстрировать законы линейной и воздушной перспективы в открытом и закрытом пространстве. Способность правильно изображать фигуру человека в движении. Иметь представление об особенностях композиции в разных видах изобразительного искусства: в живописи, графике, декоративно-прикладном искусстве (ритм, динамика, цветовая гармония, смысловой композиционный центр)	Готовность слушать собеседника и вести диалог. Пространственное восприятие мира. Понятие о природном пространстве и среде разных народов. Интерес к искусству разных стран мира	Развитие эстетических чувств и эстетических потребностей, эмоционально-чувственного восприятия окружающего мира природы и произведений искусства. Пробуждение и обогащение чувств ребенка, сенсорных способностей детей
22.	20.02		Композиция в портретном жанре. Любимый литературный герой.	Комбинированный урок	Нахождение нужного формата, выделение композиционного центра. Передача движения и эмоционального состояния с помощью ритма пятен, штрихов в композиции на плоскости. Выполнение набросков с фигур одноклассников.	Обозначать плоскость, на которой будут стоять предметы, и ракурс (точку обзора предметной группы). Строить из частей композиции единую смысловую группу. Использовать не менее трех планов. Располагать предметы на разных планах.	Способность сравнивать, анализировать, обобщать и переносить информацию с одного вида художественной деятельности на другой (с одного искусства на другое). Готовность слушать собеседника и вести диалог. Пространственное восприятие мира. Понятие о природном пространстве и среде разных	Развитие навыков сотрудничества в художественной деятельности. Формирование понятия и представления о национальной культуре, о вкладе своего народа в культурное и художественное наследие мира

							народов. Интерес к искусству разных стран мира	
23.	27.02		Бытовой жанр. Композиция «Дети на реке», «Пылесосом пол», «Играем с собакой», «Мои домашние друзья» и др.	Комбинированный урок	Выполнение набросков с фигур одноклассников. Нахождение нужного формата, выделение композиционного центра. Передача движения и эмоционального состояния с помощью ритма пятен, штрихов в композиции на плоскости. Наблюдение за движениями человека, передача их в набросках и зарисовках. Работа по памяти и наблюдению.	Передавать в работе воздушную перспективу, первый, второй и третьи планы, пространственные отношения между предметами в конкретном формате. Передавать пространственные отношения между предметами в природной среде с учетом единой точки зрения и воздушной перспективы. Создавать объемно-пространственные композиции с учетом кругового распределения фигур в пространстве.	Освоение выразительных особенностей языка разных искусств. Интерес к различным видам искусства. Целостное, гармоничное восприятие мира. Эмоциональная отзывчивость и культура восприятия произведений профессионального и народного искусства.	Формирование понятия и представления о национальной культуре, о вкладе своего народа в культурное и художественное наследие мира. Развитие творческого потенциала ребенка, активизация воображения и фантазии
24.	06.03		Гармония и равновесие в композиции натюрморта. Единая смысловая группа. «Овощи и фрукты на кухонном столе»	Комбинированный урок	Составление тематического натюрморта из бытовых предметов. Передача в натюрморте смысловой зависимости между предметами и их принадлежности конкретному народу. Выполнение набросков и зарисовок с предметов разной формы.	Улавливание особенности и своеобразие творческой манеры разных мастеров. Создавать свои композиции, подражая манере исполнения понравившегося мастера.	Представление о пространстве как о среде (все существует, живет и развивается в определенной среде), о связи каждого предмета (слова, звука) с тем окружением, в котором он находится. Понятие о природном пространстве и среде разных народов.	Развитие эстетических чувств и эстетических потребностей, эмоционально-чувственного восприятия окружающего мира природы и произведений искусства. Пробуждение и обогащение чувств ребенка, сенсорных способностей детей
25.	13.03		Стилизация. «Из жизни деревни», «Летние воспоминания», в стиле каргопольской игрушки.	Комбинированный урок	Создание композиции в манере исполнения понравившегося мастера. Понимание особенностей и своеобразия и своеобразия творческой манеры разных мастеров. Выполнять работу с помощью одной из графических программ.	Создавать сюжетные композиции, передавать в работе с помощью цвета, пятен, линий смысловые связи между объектами изображения, колорит, динамику. Использовать контраст для усиления эмоционально-образного звучания работы и композиционный центр, отделять главное от второстепенного. Владеть	Представление о пространстве как о среде (все существует, живет и развивается в определенной среде), о связи каждого предмета (слова, звука) с тем окружением, в котором он находится.. Сознательно подходить к восприятию эстетического в деятельности и искусстве, быть способным к собственной творческой деятельности.	Воспитание интереса детей к самостоятельной творческой деятельности; развитие желания привносить в окружающую действительность красоту. Развитие навыков сотрудничества в художественной деятельности. Формирование понятия и представления о

						графическими компьютерными программами.		национальной культуре, о вкладе своего народа в культурное и художественное наследие мира.
26.	20.03		Коллективная творческая работа «Базарный день»	Комбинированный урок	Создание композиции в манере исполнения понравившегося мастера. Передача в рисунке настроения, колорита базарного дня. Нахождение композиционного цвета, выстраивание предметно-пространственного окружения (предметы в интерьере).	Создавать сюжетные композиции, передавать в работе с помощью цвета, пятен, линий смысловые связи между объектами изображения, колорит, динамику. Использовать контраст для усиления эмоционально-образного звучания работы и композиционный центр, отделять главное от второстепенного. Владеть графическими компьютерными программами.	Умение работать в коллективе в условиях сотворчества. Освоение выразительных особенностей языка разных искусств. Интерес к различным видам искусства. Понимание связи народного искусства с окружающей природой, климатом, ландшафтом, традициями и особенностями региона. Освоение выразительных особенностей языка разных искусств. Интерес к различным видам искусства.	Формирование интереса и уважительного отношения к иному мнению, истории и культуре других народов. Развитие творческого потенциала ребенка, активизация воображения и фантазии
Фантазия (8ч)								
27.	03.04		Мировое древо. Лист Мирового древа	Комбинированный урок	Рассматривание Мирового древа. Составление послания в виде декоративного узора. Передача средствами графики своего видения мира или сути любого события, явления, которое привлекло внимание (например, мегаполис, путешествие, Долина гейзеров, колония птиц, мореплавание). Изучение символики узоров народного орнамента.	Создание своего «древа мира» с использованием мотивов орнамента, которые кажутся наиболее интересными. Сравнить, анализировать, обобщать и переносить информацию с одного вида художественной деятельности на другой (с одного искусства на другое).	Активно использовать речевые, музыкальные, знаково-символические средства, информационные и коммуникационные технологии в решении творческих коммуникативных и познавательных задач. Накапливать знания и представления о разных видах искусства и их взаимосвязи.	Развитие эстетических чувств и эстетических потребностей, эмоционально-чувственного восприятия окружающего мира природы и произведений искусства. Пробуждение и обогащение чувств ребенка, сенсорных способностей детей
28.	10.04		Объекты и явления окружающего мира и архитектура. Фантастический дом	Комбинированный урок	Разработка композиции, определение формата рисунка. Установление соотношения величин изображаемых объектов и расположения архитектурного сооружения. Построение первого	Наблюдать за объектами окружающего мира. Понимать, какой реальный предмет лежит в основе архитектурного замысла. Придумывать и рисовать	Готовность слушать собеседника и вести диалог. Пространственное восприятие мира. Понятие о природном пространстве и среде разных народов. Интерес к искусству	Развитие навыков сотрудничества в художественной деятельности. Формирование понятия и представление о

					и второго плана. Обоснование работы, ее презентация.	дом, взяв за основу один из предметов, которым мы пользуемся ежедневно. Видеть сходство и контраст форм, геометрические и природные формы.	разных стран мира	национальной культуре, о вкладе своего народа в культурное и художественное наследие мира
29.	17.04		Художники-иллюстраторы. Иллюстрация к волшебной сказке.	Виртуальная экскурсия	Использование выполненных ранее фигур (домов, деревьев и т.д.) Применение техники бумажной пластики, использование смятой бумаги (газеты), клея.	Создавать объемно-пространственную композицию по описанию в народной сказке с использованием мотивов народной архитектуры в природной среде.	Нравственные и эстетические чувства: любовь к на родной природе, своему народу, к многонациональной культуре. Представления о пространстве как среде.	Формирование понятия и представления о национальной культуре, о вкладе своего народа в культурное и художественное наследие мира.
30.	24.04		Сто лет тому вперед. Иллюстрация к фантастическому произведению.	Урок-исследование	Разработка композиции, определение формата рисунка. Установление соотношения величин изображаемых объектов и расположения архитектурного сооружения. Построение первого и второго плана. Обоснование работы, ее презентация.	Создавать сюжетные композиции, передавать в работе с помощью цвета, пятен, линий смысловые связи между объектами изображения, колорит, динамику. Использовать контраст для усиления эмоционально-образного звучания работы и композиционный центр, отделять главное от второстепенного. Владеть графическими компьютерными программами.	Готовность слушать собеседника и вести диалог. Пространственное восприятие мира. Понятие о природном пространстве и среде разных народов. Интерес к искусству разных стран мира	Развитие эстетических чувств и эстетических потребностей, эмоционально-чувственного восприятия окружающего мира природы и произведений искусства. Пробуждение и обогащение чувств ребенка, сенсорных способностей детей
31.	08.05		Преданья старины глубокой. Иллюстрация к былине.	Урок-исследование	Создание коллективной объемно-пространственной композиции в природном пространстве (ландшафте) по мотивам народной сказки или былины. Использование выполненных ранее фигур (домов, деревьев и др.)	Создавать сюжетные композиции, передавать в работе с помощью цвета, пятен, линий смысловые связи между объектами изображения, колорит, динамику. Понимать условность и многомерность знаково-символического языка декоративно-прикладного искусства.	Представление об освоение человеком пространства Земли. Интерес к различным видам искусства. Целостное, гармоничное восприятие мира. Интерес к различным видам искусства. Целостное, гармоничное восприятие мира. Эмоциональная отзывчивость и культура восприятия произведений профессионального и народного искусства.	Формирование понятия и представления о национальной культуре, о вкладе своего народа в культурное и художественное наследие мира.
32.	15.05		Подготовка	Выставк	Разработка композиции,	Создавать коллективное	Готовность слушать	Развитие эстетических

			«художественного события» на темы сказок или на тему «Космическая музыка». Итоговое тестирование	а	определение формата рисунка. Установление соотношения величин изображаемых объектов и расположения архитектурного сооружения. Построение первого и второго плана. Обоснование работы, ее презентация.	панно, эскизы и элементы костюмов, подбирать музыкальное сопровождение к событию. Оформлять класс и школу	собеседника и вести диалог. Пространственное восприятие мира. Понятие о природном пространстве и среде разных народов. Интерес к искусству разных стран мира	чувств и эстетических потребностей, эмоционально-чувственного восприятия окружающего мира природы и произведений искусства. Пробуждение и обогащение чувств ребенка, сенсорных способностей детей
33.	22.05		Коллективная творческая работа «Жизнь на Земле через 1000 лет»	Урок - проект	Выразить в собственном творчестве отношение к поставленной задаче, эмоциональные состояния и оценку, используя выразительные средства графики и живописи.	Участвовать в коллективных работах, творческо-исследовательских проектах.	Освоение выразительных особенностей языка разных искусств. Интерес к различным видам искусства. Целостное, гармоничное восприятие мира. Эмоциональная отзывчивость и культура восприятия произведений профессионального и народного искусства.	Развитие эстетических чувств и эстетических потребностей, эмоционально-чувственного восприятия окружающего мира природы и произведений искусства.
34.			Резервный урок					

Критерии оценки устных индивидуальных и фронтальных ответов

1. Активность участия.
2. Умение собеседника прочувствовать суть вопроса.
3. Искренность ответов, их развернутость, образность, аргументированность.
4. Самостоятельность.
5. Оригинальность суждений.

Критерии и система оценки творческой работы

1. Как решена композиция: правильное решение композиции, предмета, орнамента (как организована плоскость листа, как согласованы между собой все компоненты изображения, как выражена общая идея и содержание).
2. Владение техникой: как ученик пользуется художественными материалами, как использует выразительные художественные средства в выполнении задания.
3. Общее впечатление от работы. Оригинальность, яркость и эмоциональность созданного образа, чувство меры в оформлении и соответствие оформления работы. Аккуратность всей работы.

Из всех этих компонентов складывается общая оценка работы обучающегося.

Формы контроля уровня обученности

1. Викторины
2. Кроссворды
3. Отчетные выставки творческих (индивидуальных и коллективных) работ
4. Тестирование

Характеристика цифровой оценки (отметки)

- “5” ставится, если ученик выполнил работу в полном объеме с соблюдением необходимой последовательности, проявил организационно-трудовые умения (поддерживал чистоту рабочего места и порядок на столе, работа аккуратная);
- “4” ставится, если работа выполнена не совсем аккуратно, на рабочем месте нет должного порядка;
- “3” ставится, если работа выполнена небрежно, ученике уложился в отведенное время.

Тестовая работа за I полугодие.

I вариант

Ф.И. _____

Цветоведение

1. Цветоведение – это наука о _____
2. Все цвета цветового круга являются _____
3. Резкое различие, противоположность (подчеркнуть)
а) гармония; б) контраст; в) силуэт; г) симметрия.
4. Ахроматические цвета (подчеркнуть):
Красный, серый, зеленый, черный, белый, фиолетовый.
5. Три пары контрастных цветов
1) _____ контрастен _____
2) _____ контрастен _____
3) _____ контрастен _____
6. Цвета, расположенные рядом друг с другом в цветовом круге называются _____ привести пример _____
7. Разделить цвета на группы. Дать определение каждой группе (красный, синий, желто - зеленый, сине - зеленый, желтый, фиолетовый, голубой, оранжевый,
1) _____
2) _____

Виды и жанры ИЗО

1. Дать определение жанрам ИЗО.

Пейзаж – это изображение _____

Натюрморт – это изображение _____

Портрет – это изображение _____

2. Перечислить виды изобразительного искусства (3 вида)

3. Изображение животных называется _____ жанром.

4. Изображение культуры и быта людей определенного времени называется _____ жанром.

5. Русские художники и их работы (из школьного курса):

Пропорции фигуры и лица человека

1. Высота человеческого роста составляет _____ модулей
2. Нарисовать лицо человека с учетом пропорций


Изображения пространства и объема

1. Перспектива (французское слово – ясно вижу) -

2. Виды перспективы (схема)

3. Для чего используют прием светотени? _____

4. Нанести зоны света и тени и дать определение каждой.



1. _____
2. _____
3. _____
4. _____
5. _____
6. _____

Народное творчество

1. Перечислить народные промыслы России _____

2. Орнамент его виды _____

3. Гармония, соразмерность, одинаковое расположение точек в пространстве – это _____

Количество баллов:

Оценка:

Пвариант

Ф.И. _____

Виды и жанры ИЗО

1. Перечислить виды изобразительного искусства (3 вида)

2. Дать определение жанрам ИЗО.

Пейзаж – это изображение _____

Натюрморт – это изображение _____

Портрет – это изображение _____

3. Изображение животных называется _____ жанром.

4. Изображение культуры и быта людей определенного времени называется _____ жанром.

5. Русские художники и их работы (из школьного курса):

Цветоведение

1. Цветоведение – это наука о _____

2. Все цвета цветового круга являются _____

3. Что такое контраст _____

4. Ахроматические цвета (подчеркнуть):

Красный, серый, зеленый, черный, белый, фиолетовый.

5. Три пары контрастных цветов

1) _____ контрастен _____

2) _____ контрастен _____

3) _____ контрастен _____

6. Цвета, расположенные рядом друг с другом в цветовом круге называются _____ привести пример _____

7. Разделить цвета на группы. Дать определение каждой группе (красный, синий, желто - зеленый, сине - зеленый, _____ оранжевый, желтый, фиолетовый, голубой

1) _____

2) _____

Народное творчество

1. Народные промыслы России и нашего региона _____

2. Орнамент и его виды _____

3. Стилизация – это _____


Изображения пространства и объема

1. Перспектива (французское слово – ясно вижу) -

2. Угловая перспектива – это _____

3. Фронтальная перспектива – это _____

4. Нанести зоны света и тени и дать определение каждой.



1. _____
2. _____
3. _____
4. _____
5. _____
6. _____

Пропорции фигуры человека

1. Высота человеческого роста составляет _____ модулей
2. Нарисовать маленькую модель фигуры человека с учетом пропорций

Количество баллов:

Оценка:

Итоговая тестовая работа по изобразительному искусству для 4 класса ____

ОСНОВНАЯ ЧАСТЬ

1. Рассмотрите репродукции, расположенные на доске. Определите, к каким видам пластических искусств они относятся. Запишите рядом с названием вида искусства номер репродукции, относящейся к данному виду.

- Живопись Графика Скульптура Архитектура ДПИ Дизайн

2

Рассмотри репродукции, расположенные на доске. Определи, к каким жанрам изобразительного искусства они относятся. Запиши рядом с названием жанра номер репродукции, относящийся к жанру.

пейзаж портрет анималистический
натюрморт бытовой жанр батальный

3

В России много художественных музеев. Назови крупнейшие, в которых наиболее представлены шедевры мирового и российского искусства. Запиши, в каком городе они находятся

4

Отметь название главного художественного музея своего региона.

- Дальневосточный краеведческий музей им. Гродекова
- Дальневосточный художественный музей
- Художественная галерея им. Федотова

5

Рассмотри репродукции, расположенные на доске. Определи, к какому народному промыслу они относятся. Запиши рядом с названием промысла номер репродукции, относящийся к промыслу.

Гжель Хохлома Городец Дымка Жостово

6

Прочитай текст о Государственном Эрмитаже. Подчеркни те предложения, в которых говорится о назначении музея.

Государственный Эрмитаж

Эрмитаж по праву называют сокровищницей мирового искусства. Этот музей хранит бесценную коллекцию самых разнообразных памятников

искусства и культуры, созданных человечеством с древнейших времен до наших дней. Сейчас в собрании музея, основанного в 1974г., хранится более 2,5 млн шедевров живописи и скульптуры, гравюр и рисунков, военного обмундирования и доспехов, медалей и монет, произведений прикладного искусства и археологических материалов.

Не покидая пределы Эрмитажа, пользуясь только его памятниками, можно наглядно представить себе всю художественную историю человечества, начиная с древнего каменного века и до наших дней.

Велико значение Эрмитажа как научно – исследовательского центра. Научная работа представляется чрезвычайно важной, особенно в настоящее время.

Повышает мировую значимость Эрмитажа и его просветительская работа. Ежегодно более 3,5 млн посетителей музеев знакомятся с высокими достижениями духовной культуры человечества, получая радость от общения с творениями мастеров прошлого. Экскурсии для детей, взрослых, иностранных туристов, занятия проводимые в лекториях музея, на предприятиях Санкт-Петербурга, в других городах и даже странах, помогают людям приобщиться к миру прекрасного.

7

Рассмотри предложенную репродукцию картины Перова «Тройка», определи основную тему произведения. Запиши, что хотел показать, передать зрителю художник.

8

Рассмотри предложенную репродукцию картины В. М. Васнецова «Царевна-лягушка». Определи тему картины и средства художественной выразительности, использованные художником для раскрытия темы. Запиши.

9

Создай сюжетную композицию на плоскости или в объеме на одну из предложенных ниже тем. Тему для композиции и художественный материал, наиболее точно соответствующий задуманному вами образу, выберите самостоятельно.

Тематика композиций

1-й блок тем «Земля — наш общий дом».

Темы композиции: «Осенняя пора», «Весна пришла», «Летняя гроза», «В далекой стране», «Где бы я хотел побывать».

2-й блок тем «Родина моя — Россия».

Темы композиции: «Мой посёлок», «В деревне», «Русская деревня», «Труд народов нашей страны», «Народный герой», «Иллюстрация к русской народной сказке».

3-й блок тем «Человек и человеческие взаимоотношения».

Темы композиции: «Моя семья», «Мои друзья», «На перемене», «В цирке», «Праздник», «Я и мой любимый зверь».

ДОПОЛНИТЕЛЬНАЯ ЧАСТЬ

10



Рассмотри предложенные репродукции картин известных художников. Определи, какие цвета – теплые или холодные – преобладают в картине и как они помогают понять, какое настроение хотел передать художник. Заполни таблицу: а) укажи знаком преобладающие цвета; б) кратко опиши настроение, передаваемое картиной.

Автор и название картины	Какие цвета преобладают в картине	Какое настроение хотел передать художник
И.И. Левитан Золотая осень	<input type="checkbox"/> теплые <input type="checkbox"/> холодные	
Н.К. Рерих Небесный бой	<input type="checkbox"/> теплые <input type="checkbox"/> холодные	
А.А. Рылов В голубом просторе	<input type="checkbox"/> теплые <input type="checkbox"/> холодные	
Т.Н. Яблонская Хлеб	<input type="checkbox"/> теплые <input type="checkbox"/> холодные	
К.Ф. Юон Мартовское солнце	<input type="checkbox"/> теплые <input type="checkbox"/> холодные	








Итоговая (годовая) тестовая работа по изобразительному искусству для учащихся 4-х классов








№ задания	Планируемые результаты	Умение	Уровень сложности (БУ, ПУ)	Тип задания (ВО, КО, РО)	Кол-во баллов
1	Различать основные виды пластических искусств, понимать их специфику.	Различать произведения разных видов пластических искусств, понимать их специфику.	БУ	КО	1 б



2	Различать жанры пластических искусств, понимать их специфику.	различать произведения основных жанров пластических искусств, понимать их особенности.	БУ	КО	16
3	Приводить примеры ведущих художественных музеев России .	приводить примеры ведущих художественных музеев России	БУ	РО	16
4	Приводить примеры ведущих художественных музеев своего региона.	Приводить примеры ведущих художественных музеев своего региона	БУ	РО	16
5	Различать известные народные промыслы России , определять элементы росписи и цветовую гамму , свойственную каждому промыслу.	Различать известные народные промыслы России , определять элементы росписи и цветовую гамму , свойственную каждому промыслу.	БУ	РО	16
6	Приводить примеры ведущих художественных музеев России и художественных музеев своего региона, показывать на примерах их роль и назначение.	понимать роль и значение художественных музеев; показывать на примерах роль и значение художественных музеев.	БУ	КО	16
7	Осознавать главные темы искусства и отражать их в собственной художественно-творческой деятельности	определять основную тему (идею) произведения изобразительного искусства (что хотел показать, передать зрителю художник).	БУ	РО	16
8	выбирать художественные материалы, средства художественной выразительности для создания образов природы, человека, явлений и передачи своего отношения к ним; решать художественные задачи (передавать характер и намерения объекта-природы, человека, сказочного героя, предмета, явления и т.д. – в живописи, графике, скульптуре, выражая свое отношение к качествам данного объекта) с опорой на правила перспективы, цветоведения, усвоенные способы действия.	соотносить необходимость использования средств художественной выразительности (композиции, цвета, линии и др.) для создания определенного художественного образа, для раскрытия темы произведения	БУ	РО	16
9	природы, человека, сказочного героя, предмета, явления и т.д. – в живописи, графике, скульптуре, выражая свое отношение к качествам данного объекта) с опорой на правила перспективы, цветоведения, усвоенные способы действия.	решать художественные задачи (передавать характер и намерения объекта – природы, человека, сказочного героя, предмета, явления и т.д. – в живописи, графике и скульптуре, выражая своё отношение к качествам данного объекта) с опорой на правила построения композиции, усвоенные способы действия.	БУ	РО	1-26


ДОПОЛНИТЕЛЬНАЯ ЧАСТЬ					
10	понимать, с какой целью художники используют в своих картинах основные и составные, теплые и холодные цвета	понимать, с какой целью художники используют в своих картинах основные и составные, теплые и холодные цвета			26

6. Ключ (правильные ответы и количество баллов)

ОСНОВНАЯ ЧАСТЬ		
№ задания	Ответы	Оценивание
1. Рассмотрите репродукции, расположенные на доске. Определите, к каким видам пластических искусств они относятся. Запишите рядом с названием вида искусства номер репродукции, относящейся к данному виду	 Живопись-1  Скульптура-3  Архитектура -4  Графика-2  ДПИ-5  Дизайн-6	Правильно определено не менее 4 репродукций
2. Рассмотрите репродукции, расположенные на доске. Определите, к каким жанрам изобразительного искусства они относятся. Запишите рядом с названием жанра номер репродукции, относящийся к жанру	 Портрет -1	Правильно определено не менее четырех репродукций

	 Натюрморт- 2  Анималистический -3  Пейзаж-4  Батальный-5  Бытовой -6	
<p>3. В России много художественных музеев. Назови крупнейшие из них, в которых наиболее представлены шедевры мирового и российского искусства. Запиши, в каком городе они находятся</p>	<p>Эрмитаж, Русский музей- Санкт-Петербург; Третьяковская галерея, музей им. А.С. Пушкина – Москва</p>	<p>Названы два ведущих музея России и города, в которых они находятся</p>
<p>4. Отметь <input checked="" type="checkbox"/>название главного художественного музея своего региона</p>	<p>Дальневосточный художественный музей - Хабаровск</p>	<p>Назван художественный музей региона.</p>
<p>5. Рассмотрите репродукции, расположенные на доске. Определи, к какому народному промыслу они относятся. Запиши рядом с названием промысла номер репродукции, относящийся к промыслу.</p>	 Хохлома-1  Дымка-2	<p>Правильно определено не менее трех репродукций</p>

	 <p>Жостово-3</p> <p>Городец-4</p> <p>гжель-5</p>	
<p>6. Прочитай текст о Государственном Эрмитаже. Подчеркни те предложения, в которых говорится о назначении музея.</p>	<p>Подчеркнуты слова, предложения, раскрывающие основные назначения художественного музея: «...<u>хранит бесценную коллекцию</u> самых разнообразных памятников искусства и культуры», « Велико значение Эрмитажа <u>как научно – исследовательского центра...</u> Повышает мировую значимость Эрмитажа и его <u>просветительская работа</u>»</p>	<p>Подчеркнуты слова, предложения, раскрывающие не менее двух из указанных выше основных назначений художественного музея</p>
<p>7. Рассмотрите предложенную репродукцию картины Перова «Тройка», определите основную тему произведения. Запишите, что хотел показать, передать зрителю художник</p>	 <p>Трое детей, впряглись в сани и выбиваясь из сил, тянут с реки тяжелую бочку с водой. На улице мороз и сильный холодный ветер. Детям очень тяжело</p>	<p>Правильно названа тема произведения в произвольной формулировке.</p>

<p>8. Рассмотрите предложенную репродукцию картины В. М. Васнецова «Царевна-лягушка». Определите тему картины и средства художественной выразительности, использованные художником для раскрытия темы. Запишите</p>	 <p>Тема картины – русская народная сказка. Для темы художник использовал следующие средства: 1) композицию (Царевна-лягушка находится почти в центре, музыканты по бокам; 2) контраст: холодные цвета в центре, холодные по бокам; 3) ритм (движения танца передается высотой и движением фигур)</p>	<p>Правильно названа тема картины и средства художественной выразительности, использованные художником для раскрытия темы без уточнения</p>
<p>9. Создайте сюжетную композицию на плоскости или в объеме на одну из предложенных ниже тем. Тему для композиции и художественный материал, наиболее точно соответствующий задуманному вами образу, выберите самостоятельно.</p>	<p>Ученик выбрал тему задания, художественный материал, наиболее адекватно, по его мнению, соответствующий задуманному образу, выполнял работу по индивидуальному замыслу, в зависимости от своих предпочтений выбрал технику исполнения работы: живописную (краски), графическую (карандаш, пастель, гелевая ручка); декоративную (аппликация).</p>	<p>1. Адекватно выбран художественный материал 2. Композиция выполнена с использованием всей плоскости листа 3. Соблюдены правила перспективы</p>
<p>Максимум возможных баллов за работу</p>		<p><u>10</u> б.</p>
<p>Суммируются набранные баллы</p>		<p><u> </u> б.</p>
<p>Процент выполнения заданий базового уровня высчитывается по формуле</p>		<p>БУ = кол-во набранных баллов : на макс. возможных баллов X 100%</p>
<p>Качество выполнения заданий основной части</p>		<p>0-7 б 0ур.- 0-64% 8-11б 1ур.- 65-100%</p>

<p>ДОПОЛНИТЕЛЬНАЯ ЧАСТЬ</p>		
<p><i>№ задания</i></p>	<p><i>Ответы</i></p>	<p><i>Оценивание</i></p>
<p>10. Рассмотрите предложенные репродукции картин известных художников. Определите, какие цвета – теплые или холодные –</p>	<p>См. сноску ниже</p>	<p>Правильно определены цвета, преобладающие в картинах, высказано предположение о настроении, которое хотел передать художник с</p>

преобладают в картине и как они помогают понять, какое настроение хотел передать художник. Заполни таблицу: а) укажи знаком <input checked="" type="checkbox"/> преобладающие цвета; б) кратко опиши настроение, передаваемое картиной.		помощью цвета.
Максимум возможных баллов за работу		<u>1-2</u> б.
Суммируются набранные баллы		<u>б.</u>
Процент выполнения заданий повышенного уровня высчитывается по формуле		ПУ = кол-во набранных баллов : на макс. возможных баллов X 100%
Качество выполнения заданий дополнительной части		2ур.- 50-100%

Автор и название картины	Какие цвета преобладают в картине	Какое настроение хотел передать художник
И.И. Левитан Золотая осень	<input checked="" type="checkbox"/> теплые <input type="checkbox"/> холодные	Спокойствие , тишину осеннего леса
Н.К. Рерих Небесный бой	<input type="checkbox"/> теплые <input checked="" type="checkbox"/> холодные	Величие, мощь, силу грозовых облаков
А.А.Рылов В голубом просторе	<input type="checkbox"/> теплые <input checked="" type="checkbox"/> холодные	Ощущение свободы, простора
Т.Н. Яблонская Хлеб	<input checked="" type="checkbox"/> теплые <input type="checkbox"/> холодные	Тепло, радость от хорошей работы
К.Ф.Юон Мартовское солнце	<input type="checkbox"/> теплые <input checked="" type="checkbox"/> холодные	Радость от зимнего солнечного дня

Анализ выполнения заданий:

№ задания	Контролируемые умения	Справились с заданием без ошибок	с без (0 баллов)
Основная часть работы – обязательные задания			
№1	Различать произведения разных видов пластических искусств, понимать их специфику.	<u>ч./</u> %	<u>ч./</u> %
№2	Различать произведения основных жанров пластических искусств, понимать их особенности	<u>ч./</u> %	<u>ч./</u> %
№3	Приводить примеры ведущих художественных музеев России	<u>ч./</u> %	<u>ч./</u> %
№4	Определять название главного художественного музея своего региона	<u>ч./</u> %	<u>ч./</u> %

№5	Различать известные народные промыслы России , определять элементы росписи и цветовую гамму, свойственную каждому промыслу.	__ч./__%	__ч./__%
№6	Понимать роль и значение художественных музеев; показывать на примерах роль и значение художественных музеев.	__ч./__%	__ч./__%
№7	Определять основную тему (идею) произведения изобразительного искусства (что хотел показать, передать зрителю художник).	__ч./__%	__ч./__%
№8	Соотносить необходимость использования средств художественной выразительности (композиции, цвета, линии и др.) для создания определенного художественного образа, для раскрытия темы произведения	__ч./__%	__ч./__%
№9	Решать художественные задачи (передавать характер и намерения объекта – природы, человека, сказочного героя, предмета, явления и т.д. – в живописи, графике и скульптуре, выражая своё отношение к качествам данного объекта) с опорой на правила построения композиции, усвоенные способы действия.	__ч./__%	__ч./__%
Дополнительная часть работы – не обязательные для выполнения задания			
№ 10	понимать, с какой целью художники используют в своих картинах основные и составные, теплые и холодные цвета	__ч./__%	__ч./__%